

## PANNEAU SOLAIRE NOMADE PORTABLE SOLAR PANEL

Consulte las instrucciones completas de este producto en nuestro sitio web:  
Vind de volledige instructies voor dit product op onze website:  
Encontre o manual completo deste produto no nosso website:

<https://www.natureetdecouvertes.com/53153090>

FR

### INSTRUCTIONS IMPORTANTES. À CONSERVER POUR USAGE ULTÉRIEUR : LIRE ATTENTIVEMENT

Compatible avec tous les produits électroniques :  
Tablette / iPhone / Mobile / iPod / PSP



- Tablettes, iPad, iPhone, iPod, etc.
- Cadres photo numériques, mini haut-parleurs
- Tous les téléphones portables (Samsung, HTC, MI, etc.)
- Machines de jeux PSP, NDSL, GBA
- Appareils électroniques MP3 MP4
- Systèmes de navigation GPS portables

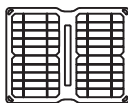
### FONCTIONS

- Caractéristiques de la sortie USB : convient aux iPad, iPhone, Nano Touch classic, BlackBerry, SAMSUNG, Nokia, HTC et autres appareils électroniques.
- Régulateur intégré rendant la sortie plus stable.
- Sortie basse tension sans risque pour la sécurité.

### CARACTÉRISTIQUES

- Fonctionne bien même par temps nuageux, avec une sensibilité à la lumière faible.
- Produit durable et résistant grâce à sa technique de fabrication par lamination.
- Surface gaufrée améliorant l'absorption de la lumière de 5%.
- Régulateur USB intégré, rendant votre charge plus stable.
- Choix variable de sorties 5V, 1800mA /3000mA, adapté aux tablettes, iPad, téléphones (iPhone, Samsung, HTC, etc.), banques d'alimentation, MP4, PSP, Bluetooth et autres appareils électroniques numériques.

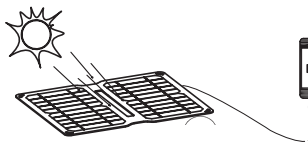
### CARACTÉRISTIQUES



FSC-FI-050100

- Puissance : 10 W±10 %
- V out : 5 V
- I out : 1,8 A
- Taille déplié : 325\*251,6 mm
- Taille plié : 160\*251,6 mm
- Poids : 300 g
- Types de cellule : Mono C-si

### CONSIGNES



#### Chargement des appareils électroniques

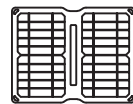
Dépliez le panneau solaire sous la lumière directe du soleil pendant 5 secondes, connectez le chargeur solaire à l'appareil électronique à l'aide du câble de sortie (voir photo 1) ; le signal de charge apparaît alors sur votre appareil électronique ; ou si la lumière du soleil n'est pas suffisante, le chargeur solaire peut être connecté à un chargeur pour le stockage d'énergie.

Lorsque le chargeur est connecté de la sorte, le dispositif électronique indique ce qui suit : « La charge est temporairement indisponible » ou aucun signe de charge. Dans ce cas, veuillez débrancher le câble de sortie et le reconnecter ou ajuster l'angle du chargeur pour capter davantage les rayons du soleil.

### QUESTIONS-RÉPONSES

- Q.** Est-il dangereux d'utiliser le panneau solaire pour recharger directement un téléphone portable ?  
**R.** Non, il existe un régulateur 5 Volts qui permet de s'assurer que la tension de sortie reste à 5 Volts lors du chargement du téléphone portable. Il n'y a donc aucun danger à utiliser le panneau solaire pour charger directement le téléphone portable.
- Q.** Ce panneau solaire fonctionne-t-il à l'intérieur ?  
**R.** Ce panneau solaire fonctionne sous une forte lumière, qu'elle soit intérieure ou extérieure, mais nous suggérons de l'utiliser à l'extérieur, car la lumière du soleil est suffisamment forte pour que le panneau solaire produise plus d'énergie.
- Q.** Ce panneau solaire est-il étanche ?  
**R.** Ce panneau solaire n'est pas 100% étanche à cause de la connectique. En revanche il résiste aux projections d'eau même pendant la charge.
- Q.** Ce panneau solaire passe-t-il les contrôles de la sécurité aérienne ?  
**R.** Oui. Le panneau solaire ne contient pas de pile. Il peut donc être transporté en avion.

### ACCESSOIRES



- Chargeur solaire > Standard



- 2 mousquetons et 1 câble de données inclus

### AVERTISSEMENTS



Avant de l'utiliser, lisez attentivement et suivez la notice. Une mauvaise utilisation de ce panneau solaire peut entraîner des dommages importants ou altérer ses performances.

1. N'approchez pas d'objets pointus ou émoussés pour éviter d'endommager et de rayer le panneau solaire.
2. Veuillez éviter une exposition excessive à la lumière en vue d'un stockage prolongé.
3. Évitez de le placer dans des environnements à haute température ( $\geq 70^\circ \text{C}$ ), humides et corrosifs.
4. N'inversez pas la charge sur le chargeur solaire pour éviter d'endommager le circuit interne.
5. Ne mettez pas le produit au feu.
6. Lors du chargement, n'obscurcissez aucune partie du panneau solaire.
7. Ne démontez pas le panneau solaire.
8. Ne jetez pas le produit dans l'eau ou au feu.

EN

## PLEASE CAREFULLY READ THIS MANUAL AND KEEP IT IN A SAFE PLACE

Suitable for all electronic products:  
Tablet / iPhone / Mobile / iPod / PSP



- Tablets, iPad, iPhone, iPod, etc.
- Digital photo frames, mini speakers
- All Cellphones (Samsung, HTC, MI, etc)
- PSP, NDSL, GBA game machines
- MP3 MP4 electronic devices
- Handheld GPS navigation systems

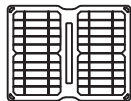
## FUNCTIONS

- USB output characteristics: Support iPad, iPhone, Nano Touch classic, BlackBerry, SAMSUNG, Nokia, HTC and other electronic devices.
- Built-in regulator system making the output more stable.
- Low voltage output without safety risks.

## FEATURES

- Works well even in cloudy days with low-light sensitivity.
- Integrated high quality lamination product, long lasting product comparison.
- Embossed surface, making the panel more durable, stylish and improving light absorbance by 5%.
- Built in USB regulator, making your charging more stable and convenient.
- Variable selection of 5V, 1800mA/3000mA outputs, suitable for tablets, iPad, phones (iPhone, Samsung, HTC, etc), power banks, MP4, PSP, Bluetooth and other digital electronic devices.

## SPECIFICATIONS

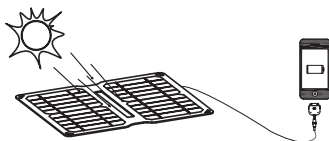


FSC-FI-050100

- Power: 10W±10%
- Vout: 5V
- Iout: 1.8A
- Unfolded Size: 325\*251.6mm

- Folded Size: 160\*251.6mm
- Weight: 300g
- Cell Types : Mono C-si

## DIRECTIONS



## Charging Electronic Devices


Unfold the solar panel under direct sunlight for 5 seconds, connect solar charger with the electronic device through power output cable (see picture 1), the charging signal will be shown on your electronic device; or if the sunlight is not sufficient, the solar charger can be connected with power bank for energy storage.

When the charger is connected as instructed above, the electronic device shows: "Charging is temporary unavailable" or no sign for charging. Please pull out the output cable and reconnect, or adjust the angle of the charger to expose more sunlight.

## Q&amp;A

- Q.** Is it harmful to use the solar panel to charge mobile phone directly?  
**A.** No, there's a 5Volt regulator which can make sure the output voltage keep in 5Volt when charging the mobile phone, so there's no harm to use the solar panel to charge mobile phone directly.
- Q.** Is this solar panel waterproof?  
**A.** Yes, this solar panel is waterproof, and please do not let the water go into the junction box while charging.
- Q.** Is this solar panel limited to the security inspection of subway and plane?  
**A.** No, there's no battery inside the solar panel, it can be taken to the subway and plane.
- Q.** Does this solar panel works indoor?  
**A.** This solar panel works under the strong light no matter indoor or outdoor, but we suggest to use it outdoor as the sunlight is strong enough to make the solar panel produce more energy.

## ACCESSORIES



- Solar charger > Standard



- 2 Hook / 1 Data Cable

## DIRECTIONS



Before using, carefully read and follow the instructions. Misusage may cause the solar charger generates excessive heat, rupture, smoke, fire, and other dangerous situations; and the solar charger performance will be compromised.

1. Do not contact sharp or blunt objects to avoid damaging and scratching the solar panel.
2. Please avoid excessive light exposure for long time storage.
3. Avoid placing it in high temperature ( $\geq 70^{\circ}\text{C}$ ), humidity and corrosive environments.

4. Do not reverse charging to the solar charger to avoid damage to the internal circuit.
5. Do not put the product in the fire.
6. When charging, do not black any part of the solar panel.
7. Do not take apart of the solar panel.
8. Do not discard the product in water or fire.

Nature & Découvertes  
11 rue des Etangs Gobert  
78000 Versailles (France)  
[www.natureetdecouvertes.com](http://www.natureetdecouvertes.com)



FR  
Cet appareil et ses accessoires se recyclent



Points de collecte sur [www.quartiersdecouvertes.fr](http://www.quartiersdecouvertes.fr)  
Privilégiez la réparation ou le don de votre appareil!



Conforme aux normes européennes,  
Compliant with European standards,  
Conforme con las normas europeas,  
Conform de gelände Europese normen,  
Em conformidade com as normas europeias.



Ce produit doit être collecté par une filière spécifique et ne doit pas être jeté dans une poubelle classique.  
This product must be collected by a specialist service and must not be disposed of with household waste.  
Este producto debe ser recolectado por un sector específico y no debe ser lanzado en un contenedor convencional.  
Dit product moet op een specifieke manier worden opgehaald en mag niet in een traditioneel vuilnisbak worden gepooit.  
Este produto deve ser coletado por um setor específico e não deve ser jogado em um recipiente convencional.