

PRODUCT INTRODUCTION

The VOICE LAB is a mini Bluetooth speaker designed in France. Unique design and excellent sound.

1. Insert the TF card to play music
2. Easy to listen sound from PC, Ipod, MP3, etc.
3. Bluetooth handfree for wireless communication

FEATURES

Battery voltage: 3.7V

Capacity: 500mAh

Charge voltage: 5V

Loudspeaker size: 40mm 4Ω 3W/5W





S/N: ≥90dB

Distortion: ≤0.5%

Size: VL01/VL01W: 45/53*48mm-3W
VL07/VL07S/VL07W: 58*56mm-3W
VL08: Dia 60*70mm-5W
VL08S: Dia 60*71mm-5W
VL02W: Dia 53*47mm-3W

Instructions to maintain



USE MANUAL

-  Long press this button: **start on the device**
Long press this button: **switch off the device**
-  In TF/Bluetooth mode (don't work in AUX mode.):
Short press this button: **next song**
Long press: **volume up**
-  In TF/Bluetooth mode (don't work in AUX mode.):
Short press this button: **last song**
Long press: **volume down**
-  In TF/Bluetooth mode (don't work in AUX mode.):
Short press this button: **play/pause**
Long press: **it will be TF card and AUX exchange.**
Double press: **switch on/ off TWS mode (only works with 2 speakers)**
-  In Bluetooth model:
Short press this button: **answer/cancel calls**
Long press: **last number redial/reject call**



BLUETOOTH PAIRING

Make sure the VOICE LAB is power off.

1. Bluetooth ready to pair. Long press the Power button to start, hear the sound “Deng” and with blue light flash each ½ s.
2. Following your mobile phone instruction for Bluetooth and allow your mobile to searching Bluetooth.
3. You will see “VOICE LAB” and ask if you wish to connect your mobile with it. Press “Yes” or “Confirm”.
4. If the pairing is successful, you will hear “Deng”, with blue light flash each 1s. If no, please pair again.
5. Connect TWS: Pair the 1st speaker normally, then start on 2nd speaker, double quick click on button , both speaker indicate “DANG”. If you prefer switching off TWS mode, same double press button  on 1 of the 2 speakers.

LIGHT


Blue LIGHT FLASH EACH ½S: waiting for bluetooth connection

Blue LIGHT FLASH EACH 1S: bluetooth connected; AUX/TF card bluetooth working mode

Red LIGHT ON: Charging

Red LIGHT OFF: Full power

RESET

When the speaker crashed, press  for 10 seconds, you will first hear “Dingding”, then hear “Dingdingdeng”, finally if you hear “Dingding” again, the speaker reset successfully.

NOTICE

Do not let children play.

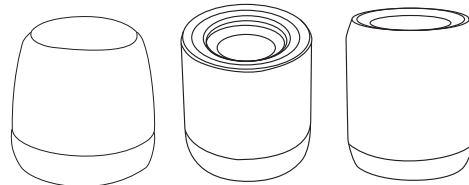
Do not hit or beat.

Do not use in very humid and high temperature environments. Product performance will decrease in cold regions.

Do not throw the product into fire.

Do not block speaker's net above the body.

VL01/VL01W/VL02W VL07/VL07S/VL07W VL08/VL08S



INTRODUCTION DU PRODUIT

VOICE LAB est une mini enceinte Bluetooth au design français procurant une excellente qualité sonore.

1. Insérez la carte micro SD (TF) pour lire la musique
2. Ecoute facile avec la prise AUX depuis une source PC, iPod, MP3, etc.
3. Mains libres Bluetooth pour la communication sans fil

CARACTÉRISTIQUES

Tension de la batterie : 3.7V

Capacité : 500mAh

Tension de charge : 5V

Taille de haut-parleur : 40mm 4Ω 3W/5W

Poids net : 150g

S/N : ≥90dB

Distorsion : ≤0.5%

Taille : VL01/VL01W: 45/53*48mm-3W

VL07/VL07W: 58*56mm-3W

VL08: Ø60*70mm-5W

VL08S: Ø60*71mm-5W

VL02W: Dia 53*47mm-3W

Notice à conserver

MODE D'EMPLOI D'UTILISATION

- 🔘 Appui long sur le bouton : **démarrer**
Appui long : **éteindre l'appareil**
- ⊕ En mode TF/Bluetooth (ne fonctionne pas en mode AUX) :
Appui bref sur le bouton : **chanson suivante**
Appui long : **volume plus élevé**
- ⊖ En mode TF/Bluetooth (ne fonctionne pas en mode AUX) :
Appui bref sur le bouton : **chanson précédente**
Appui long : **volume moins élevé**
- ▶ En mode TF/Bluetooth (ne fonctionne pas en mode AUX) :
Appui bref sur le bouton : **lecture/pause**
Appui long : **pour passer de TF à AUX et inversement**
Double presse : **Activé / Désactivé le mode TWS (fonctionne en 2 enceintes)**
- ☎ Dans le mode Bluetooth :
Appui bref sur le bouton : **réponse/annuler des appels**
Appui long : **appel du dernier numéro/rejeter un appel**



JUMELAGE BLUETOOTH

Assurez-vous que l'enceinte est éteinte.
Bluetooth prêt à jumeler.

1. Appuyez sur le bouton d'alimentation pour démarrer, vous entendez le bip de connexion et la lumière bleue clignote toute les 1/2 secondes.
2. Activez le Bluetooth de votre téléphone et autorisez l'analyse des dispositifs disponibles.
3. Cliquez sur "VOICE LAB" pour jumeler.
4. Vous entendrez un nouveau bip de connexion, lumière bleue fixe si jumelage réussi. Sinon, veuillez recommencer la procédure.
5. Connecter TWS: associez premier enceinte normalement, puis commencez la 2ème enceinte, double-clique rapidement sur le bouton ▶||, les deux enceintes indiquent "DANG". Si vous préférez désactiver le mode TWS, double-appuyez rapidement sur le bouton ▶|| sur l'une des deux enceintes.

LUMIÈRE LED ET SIGNIFICATION

LED bleu clignotant chaque 1/2sec:

attente de connexion Bluetooth

LED bleue clignotant chaque sec:

Bluetooth connecté ou mode AUX/micro SD (TF)

LED rouge allumée: en charge

LED rouge éteinte: chargé

RÉINITIALISER

Lorsque l'enceinte s'est écrasé, appuyez 🔘 pendant 10 secondes, vous entendrez "DINGDING", ensuite "DINGDING DING", enfin si vous entendez à nouveau "DINGDING", l'enceinte s'est réinitialisé succès.

IMPORTANT

Ne pas laisser à portée des enfants.

Ne pas jeter ou frapper.

Ne pas utiliser dans un lieu trop humide ou trop chaud. Les performances diminuent dans un environnement froid.

Ne pas jeter au feu.

Ne pas bloquer la partie vibrante du haut-parleur.

VL01/VL01W/VL02W VL07/VL07S/VL07W VL08/VL08S

